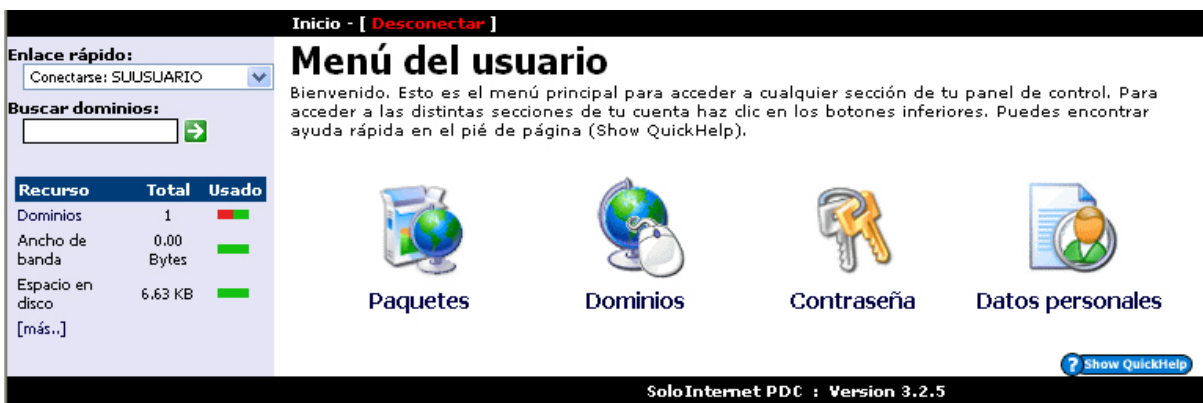


¿CÓMO AÑADIR UNA DIRECCIÓN A UNA LISTA DE CORREO?

Primero debe localizar el dominio. Menú del usuario > Dominios



Inicio - [Desconectar]

Enlace rápido:
Conectarse: SUUSUARIO

Buscar dominios:

Recurso	Total	Usado
Dominios	1	<div style="width: 100%;"></div>
Ancho de banda	0.00 Bytes	<div style="width: 100%;"></div>
Espacio en disco	6.63 KB	<div style="width: 100%;"></div>
[más..]		

Menú del usuario
Bienvenido. Esto es el menú principal para acceder a cualquier sección de tu panel de control. Para acceder a las distintas secciones de tu cuenta haz clic en los botones inferiores. Puedes encontrar ayuda rápida en el pie de página (Show QuickHelp).

Paquetes Dominios Contraseña Datos personales

[Show QuickHelp](#)

SololInternet PDC : Version 3.2.5

Dominios

Estos son los dominios que puede controlar. Haga clic en el nombre de dominio para entrar al panel de control correspondiente a ese dominio.

Dominio	Paquete	Estado
sudominio.com	Mi paquete nº 1	Activo

Total de Dominios Localizados: 1

[← Volver](#) **Buscar Dominio:** [Buscar →](#)

Estado de Dominio: [Añadir +](#)


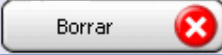

Menú de Dominio

El menú de dominio es el panel de control principal para un dominio en lo individual. Esta área le da acceso a todas las características de un dominio en particular.

sudominio.com

Plan hospedaje: Mi paquete nº 1
URL: http://www.sudominio.com/

Servidores DNS: ns0.solointernet.es - 62.151.161.180
ns1.solointernet.es - 62.151.161.182

 Cuentas Email (POP3)	 Redireccionamiento Email	 Listas de Correo (MRA)	 Cuentas FTP	 Administrador de Archivos
 Carpetas con contraseña	 Alias de Dominio	 Sub Dominios	 DSNs ODBC	 Administrador de base de datos
 Tipos MIME	 Páginas de Error Personalizadas	 Extensiones de FrontPage	 Configuración del Sitio Web	 Estadísticas



Puede crear una lista de correo para un grupo de personas. Supongamos que desea que todos los miembros del Departamento de Administración de su empresa reciban los mensajes enviados a un correo como: *administracion@sudominio.com*; pero que a la vez, desea que cada uno de los miembros disponga de su cuenta de correo en particular.

Es decir, que los miembros del Dpto. de Administración, cuyos nombres son Profesional 1, Profesional 2 y Profesional 3 tengan un correo *profesional1@sudominio.com*, *profesional2@sudominio.com* y *profesional3@sudominio.com* respectivamente; y que además los tres miembros reciban los emails enviados a *administracion@sudominio.com*.



Añadir dirección a la lista de correo

Utilice el formulario que se muestra a continuación para agregar una nueva lista de correo (MRA) dentro de este dominio. Una vez cumplimentado, haga clic en el botón 'Guardar' para que se cree la nueva lista de correo (MRA).

sudominio.com

Dirección Email: @sudominio.com

Servidor Email: mail.sudominio.com

IP Servidor Email: 62.151.161.183

Dirección destinatario:

```
profesional1@sudominio.com
profesional2@sudominio.com
profesional3@sudominio.com
```

* Add one email address per line

Configurar como buzón global